

ご予算は

ご予算は工事費を含めて

6帖間 220,500円 (税込)

8帖間 294,000円 (税込)

※この金額には熱源機及び取付工事は含まれていません

※フローリング工事は含まれていません

※熱源機についてはホームページ【給湯器 種類紹介】をご覧くださいか、電話でお問い合わせ下さい。床暖房メーカーとしての特別価格で用意しています

※フローリングについては、ホームページ【無垢材に対応する床暖房】では、よく用いられるフローリングメーカーを紹介しています

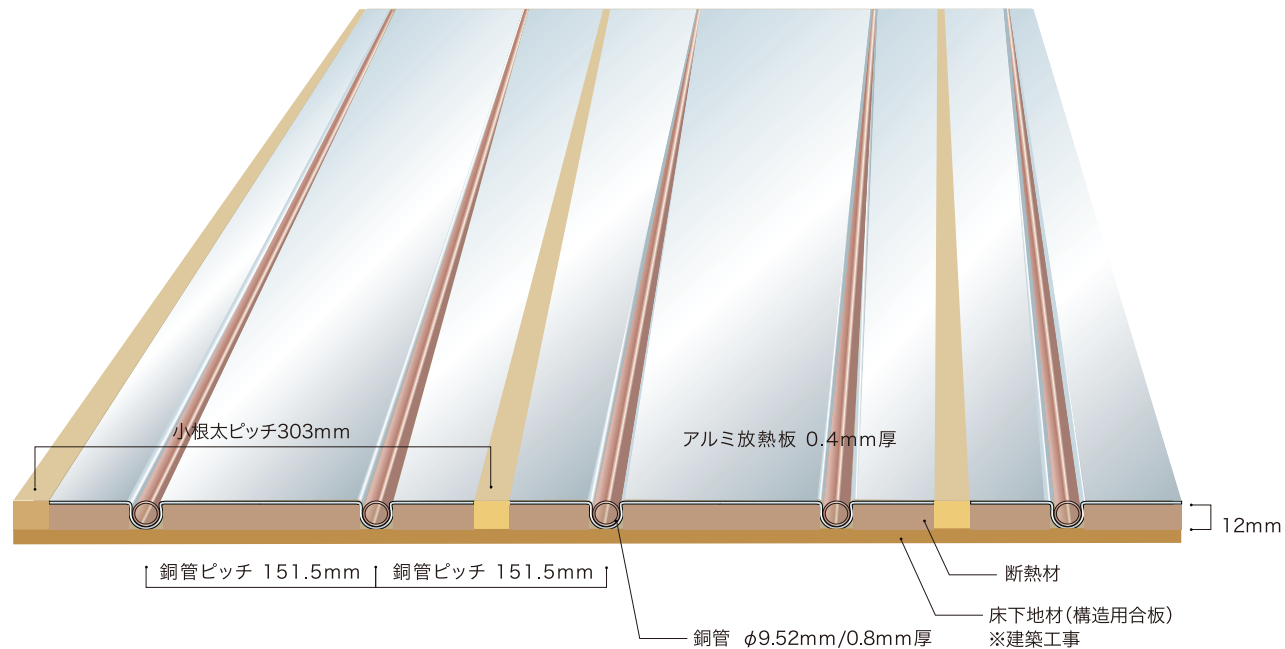
※床暖房パネルの敷き込みは壁から30cmほど離して行います

※また【リフォームで床暖房】のページでは、弊社オリジナルのヒノキのフローリング材を紹介しています。檜の間伐材で作ったヒノキの無垢板ですからお求めやすい価格になっています

うららシリーズに床施工タイプを追加。
これまでの「うらら」は根太間工法タイプでしたが、
床暖房リフォームをもっと手軽にできるようにするため、
床(下地合板)の上に施工できる
厚さ12ミリの床施工タイプを追加しました



うらら U-type サイズ表



お問い合わせ、ご相談は

URaLa : Utopian Radiant Land 光り輝く大地を「それが私たちの願い」
富士環境システム株式会社

本社 〒101-0021 東京都千代田区外神田2-12-2
電話 03-3257-1456 Fax 03-3257-1440

工場 〒403-0002 山梨県富士吉田市小明見539-11
電話 0555-24-4760 Fax 0555-24-4761

うらら U-type

床の上に施工できる12mmの床施工タイプ

マンションや2×4住宅に最適

パネルの厚さが12ミリの薄型ですから、階高を気にせずに床の合板の上に敷き込むことができます。

間取りに制限はありません

床暖房パネルは自由にカットできますので、どんな間取りの部屋でも制限なく床暖房をすることができます。

長寿命設計です

銅管は有機物ではありませんので合成樹脂のような経年変化は起きません。30年、50年と長く使えます。

根太工事の必要はありません

床暖房パネルには303mmピッチで根太がついていますので、根太の取り付け工事は必要ありません。それだけ工事費が節減できます。また床暖房をしないところに合板を張って、簡単に床の高さを合わせることができます。

リフォームが素早くできます

既存の下地合板をそのまま利用しますから、床暖房リフォームが素早くできます

熱源機を自由に選べます

ガス・灯油温水器、エコキュート、ヒートポンプ、ハイブリッド給湯器などの中から熱源機を自由に選ぶことができます

無垢材も自由に選ぶことができます

低温水式ですから、板のソリやねじれは少なくなります。それだけ自由に床材を選ぶことができます

経済的です

熱伝導率のよい銅管を使用していますから低い温水でも温まります。それだけ維持費も安くなります。

※ ご予算など、詳しくは裏面で




[うららⅢ]床暖房施工手順


アルミ製の放熱パネルを並べ、下地板に止める



放熱パネルの敷き込み完了。床暖房パネルと床板を密着させるため、掃除は念入りに行う



放熱パネルに銅管(9.52mm)を挿入する
銅管を伸ばしながら溝に押し込んでいく



銅管をUターンさせるには、壁面から250mmが必要。はめ込んだの上に角材を当てて銅管とアルミパネルが密着するよう打ち込む



銅管の上にアルミテープを貼って工事は完了



床板を張る(建築工事)
この写真は床暖房パネルの上に床材を直貼りしているが、きしみ音を少なくするために12ミリの合板を張ってその上に床材を張ることもできます。床材が厚くなりますが心地よさは変わりません

